


От команды PIANO.BY

Чек-лист по уходу за цифровым пианино




piano.by
музыкальные инструменты

1

Только не вода!

Очевидно, что раз пианино цифровое, то оно очень боится влаги. Стоит проявлять осторожность с тем, чтобы через отверстия внутрь корпуса не проливались жидкости. Не пользуйтесь устройством рядом с водой, например, рядом с ванной, во влажном подвале, рядом с бассейном, и в бассейне тем более!



Дадим инструменту дышать


Пианино должно всегда стоять так, чтобы его расположение не мешало должной вентиляции.

2

Не нагреваем

Устройство должно располагаться только вдали от источников повышенной температуры, таких, как радиаторы, батареи и другие приборы, которые вызывают нагревание. Также нежелательно ставить инструмент под лучами солнечного света, например у окна.


3



4

Даем отдохнуть

Сетевой шнур устройства следует вынимать из розетки, если оно не используется долгое время. Также, всегда выключайте инструмент после его использования.



Не разбираем
Никогда не открывайте корпус и
не касайтесь внутренних схем.

5

6

Осторожно чистим

Используйте ткань или влажную губку. Если грязь трудно удаляется, можно взять нейтральное чистящее средство, а лучше всего - купить специальные жидкости для чистки музыкальных инструментов. Только никогда не пользуйтесь спиртом или растворителями.





Закрываем, накрываем

Корпусные инструменты нужно всегда закрывать крышкой, а компактные - специальными накидками, когда они не используются. Тогда внутрь не попадет пыль, а любимый кот, который любит поспать на пианино, не оставит шерсти в зазорах клавиш.

7

8

Чехол

Транспортировка инструмента (на дачу, к бабушке, на концерт) должна осуществляться только в специализированном чехле, который убережет пианино от дождя и ударов, а также будет удобным в самой перевозке.



Стойка для пианино

Стоит самостоятельно закреплять инструмент на X-образной подставке (крепления не предусмотрены), особенно если дома есть животные или маленькие дети. А лучше всего - приобрести деревянную подставку, ведь к ней инструмент очень прочно крепится и никак не упадет.

9

10

Пианино не полка


Да, мы знаем, как красиво было бы поставить на пианино вазу с цветами, патефон, либо стопочку старых книг. Но давайте помнить, что пианино - это в первую очередь музыкальный инструмент, а не предмет интерьера или удобная полочка. Лишнее давление корпусу ни к чему :) Лучше всего на пианино смотрятся ноты! Очень легкие и совсем не жидкие.



Никакого давления

Не прилагайте чрезмерных усилий при нажатии кнопок, использовании разъемов и других составных частей инструмента.

11



Мы знаем, что некоторые пункты показались вам очевидными!

Но мы также знаем, что в творческом порыве о них легко можно забыть.

Заботьтесь о своих инструментах и они прослужат вам долго и исправно, обещаем!